



HERMA 400 – Στάνταρ Έκδοση για κανονικά ρολά ετικετών

> Επιτυγχάνει ταχύτητα μέχρι 40 μ./λεπτό
και χειρίζεται ρολά ετικετών μέχρι 300 χιλιοστά.



HERMA 400 – Στάνταρ Έκδοση για
κανονικά ρολά ετικετών



HERMA 400

Η νέα τεχνολογία στις ετικετέζες

MADE IN GERMANY



ΚΩΔΙΚΟΠΟΙΗΣΗ · ΙΧΝΗΛΑΣΙΜΟΤΗΤΑ · ΔΙΑΧΕΙΡΙΣΗ ΠΑΡΑΓΩΓΗΣ

Αγ. Αθανασίου 17 Τ.Θ. 38
19002 Παιανία
marketing@theodorou.gr

Τηλ: 210 6690900
Fax: 210 6640200
www.theodorou.gr

HERMA 400 – Οι ευέλικτες ετικετέζες για κάθε εφαρμογή.

Το μυστικό της επιτυχίας στις ετικετέζες HERMA 400 είναι η επαναστατική σχεδίαση βασική μονάδα οδήγησης των ετικετών. Στη μονάδα αυτή ενσωματώνονται με μοναδικό τρόπο τόσο το σύστημα οδήγησης όσο και το ηλεκτρονικό σύστημα ελέγχου.


Μια μεγάλη γκάμα περιφερειακών μονάδων επιτρέπει στις ετικετέζες HERMA 400 να ενσωματωθούν σε οποιαδήποτε γραμμή παραγωγής δίνοντας την ιδανική λύση σε κάθε ανάγκη επικόλλησης ετικετών.

Τα πλεονεκτήματα της σειράς HERMA 400:

- > Ταχύτητες επικόλλησης που φθάνουν έως και 160μ./λεπτό
- > Δεν απαιτείται ξεχωριστή μονάδα ελέγχου
- > Αυτόματος συγχρονισμός με την ταχύτητα της γραμμής παραγωγής
- > Πλήρης γκάμα αξεσουάρ (βάσεις στήριξης, φωτοκτύπαρα, κ.λ.π.)
- > Δυνατότητα ενσωμάτωσης ηλεκτρονικών εκτυπωτών εφαρμογές Print & Apply
- > Δυνατότητα διασύνδεσης με P.L.C.
- > Δυνατότητα χειρισμού διαφόρων ειδών ετικετών
- > Δυνατότητα αναβάθμισης με την προσθήκη περιφερειακών
- > Απλούστατος χειρισμός (μόνο με 3 πλήκτρα)
- > Ελάχιστη ανάγκη συντήρησης

HERMA 400 – ειδική έκδοση για μεγάλα ρολά ετικετών

Η σειρά HERMA 400 διαθέτει ειδική έκδοση με ανεξάρτητο μηχανισμό οδήγησης των ρολών. Με τον τρόπο αυτό μπορούν να επιτευχθούν ταχύτητες μέχρι 160μ./λεπτό και μέγιστη διάμετρος ρολού 400 χιλιοστά.



HERMA 400 – ειδική έκδοση για μεγάλα ρολά ετικετών


Διάφορα Modules

Επικόλληση

- > Module για επικόλληση σε προϊόντα με επίπεδες επιφάνειες
- > Module για επικόλληση σε προϊόντα με ανώμαλες επιφάνειες



Module για επικόλληση σε προϊόντα με επίπεδες επιφάνειες




Module για επικόλληση σε προϊόντα με ανώμαλες επιφάνειες

Έλεγχος Ετικετών

- > **Οπτικός αισθητήρας:** καλύπτει τις περισσότερες εφαρμογές για στάνταρ ετικέτες, NON-CONTACT.
- > **HERMA Αισθητήρας FS 01:** ειδικός αισθητήρας για «δύσκολες» ετικέτες (π.χ. διαφανείς, οβάλ)



Οπτικός αισθητήρας



HERMA αισθητήρας FS01

Εκτύπωση


- > **Εκτυπωτής θερμικής μεταφοράς:** δίνει τη δυνατότητα εκτύπωσης μεταβλητών πληροφοριών, γραφικών και barcodes



Εκτυπωτής θερμικής μεταφοράς

Βάσεις Στήριξης

- > **Στάνταρ βάση:** καλύπτει τις περισσότερες εφαρμογές
- > **Ειδική βάση HERMA:** ειδική βάση για επικόλληση ετικετών σε δύσκολα σημεία με δυνατότητα ρύθμισης θέσης επικόλλησης σε 4 άξονες



Στάνταρ βάση



Ειδική βάση HERMA: